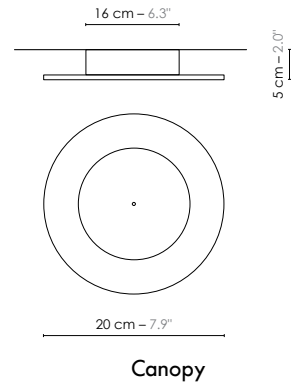
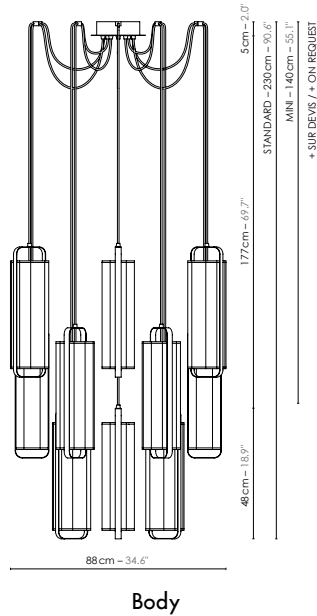


Fiche **TECHNIQUE**

SPEC sheet



Body

Canopy

**DESIGNEURE**

LIGHTING

EDITION — FRANCE

www.designheure.com  
contact@designheure.com  
Tel : 33 (0)4 67 53 99 63






“DESIGNEURE met en valeur la matière textile, qui est au cœur de son identité de marque: les abat-jours sont mis en scène comme des tableaux, encadrés d'une fine armature en acier. La ligne allongée de Twiggy et son halo lumineux tamisé évoquent la lueur d'une bougie: une lumière douce et apaisante.

L'esthétique résolument moderne, minimaliste et intemporelle en font un luminaire pratique et élégant.

Ces luminaires se distinguent par leurs encombrements réduits, idéal pour mettre en lumière les espaces étroits ou avec une petite hauteur sous plafond.”

“DESIGNEURE highlights the textile material at the heart of its brand identity: the lampshades are staged like paintings, framed by a fine steel armature. Twiggy's elongated line and subdued halo of light evoke the glow of a candle: a soft, soothing light. Its resolutely modern, minimalist and timeless aesthetic makes it a practical and elegant luminaire.

The luminaires are characterised by their compact size, ideal for illuminating narrow spaces or those with low ceilings.”

Model	Lustre/Chandelier 18 Twiggy	
Reference	Lu18t	
Collection	Twiggy	
Design	2024	
Designer	Part de rêve	
Environnement	Intérieur/Interior	
Dimensions	Dim. totales/Total dim. :	Ø 88 cm x H. 230 cm
	Dim. min./Min. dim. :	Ø 88 cm x H. 140 cm
Abat-jour/Lampshade :	L. 12 x l. 12 x H. 40 cm	Ø 28.3" x H. 59.1"
	Plaque circulaire/Circular plate :	Ø 20 cm
Boîtier électrique/ Electrical power supply :	Ø 16cm x H. 5cm	Ø 7.9"
		Ø 6.3" x H. 2.0"
Electricity	Tension :	100-127 V 60 Hz
	Douille/Socket :	E26
Ampoule/Bulb :	18 x Max 15 W LED - Non fournie/Not included	
	Type d'ampoule/Type of bulb	Ampoule LED/LED bulb
Materials	Tissus, acier peinture texturée, fil tissé coloré.	
	Fabric, textured painted steel, colored textile cord.	
Custom made	Possibilité d'ajout de longueurs de fils/Adding of cords length possible.	
	Possibilité de coloris sur mesure/Custom made colors possible	
Colors ref.	Lu18tpbcn	Papier blanc - Cadre noir/White paper - Black frame
	Lu18tbcc	Blanc - Cadre cuivré/White - Copper frame
	Lu18tbccc	Blanc crème - Cadre cuivré/Cream white - Copper frame
	Lu18tccc	Cuivré - Cadre cuivré/Copper - Copper frame
Weight	Net/Net kg : 36,0	79.5 lbs
	Brut/Gross kg : 39,5	87.2 lbs
Shipping	Nbre de colis/Nber of packs : 1	
	Dimensions : 53 x 53 x 127 cm	20.9" x 20.9" x 50.0"
Certifications	    	

Produit non certifié ETL pour l'instant, mais fourni avec tous les composants certifiés UL intégrés.  
Integrated UL certified components, product not fully ETL certified yet.